

TAGI TÁJÉKOZTATÓ

FBAMSZ weboldal – zárt felület és fiókkezelési funkciók

Bevezető

A www.fbamsz.hu weboldalon az elmúlt időszakban több fejlesztést is bevezettünk.

Célunk az volt, hogy:

- átláthatóbb legyen a zárt tartalmak elérése,
- egyszerűbbé váljon a szervezeti adatok kezelése,
- naprakészebb legyen a tagnyilvántartás,
- valamint hatékonyabban tudd kezelni a saját felhasználói beállításaidat.

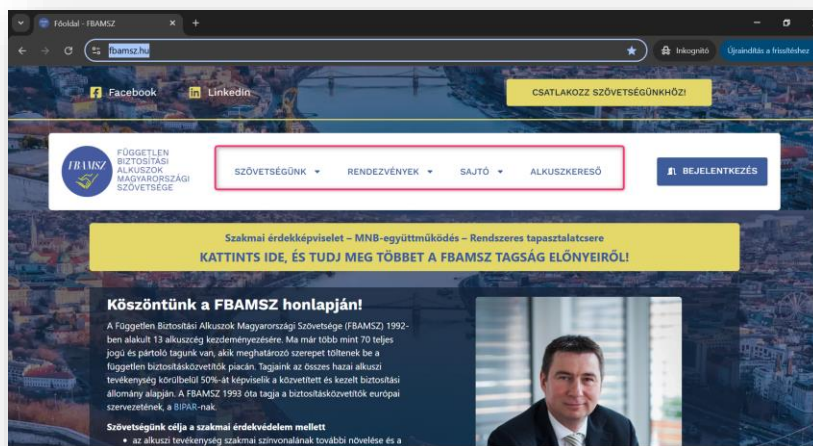
Az alábbiakban röviden bemutatjuk a legfontosabb tudnivalókat.

1. Nyilvános és zárt tartalmak

A FBAMSZ weboldalon továbbra is elérhetők a nyilvános információk minden látogató számára.

Belépés nélkül elérhető főbb menüpontok:

- Szövetségünk
- Rendezvények
- Sajtó
- Alkuszkereső

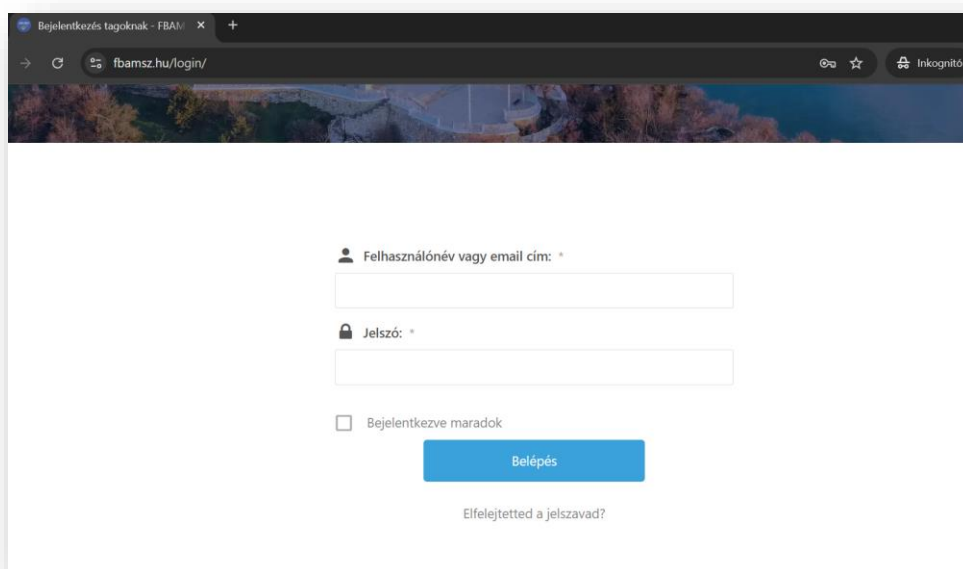


1.sz képernyőfotó: nyilvános főmenü

Bizonyos tartalmak kizárólag bejelentkezés után érhetőek el, például:

- Sajtószemle,
- Hírlevél-archívum,
- Zárt rendezvényeink (webináriumok) anyagai,
- BIPAR dokumentumok.

Ha egy ilyen tartalomra kattintasz, a rendszer automatikusan a belépési oldalra irányít.



Bejelentkezés tagoknak - FBAMSZ

fbamsz.hu/login/ Inkognito

Felhasználónév vagy email cím: *

Jelszó: *

Bejelentkezve maradok

Belépés

Elfelejtetted a jelszavad?

2. sz. képernyőfotó: bejelentkezési oldal

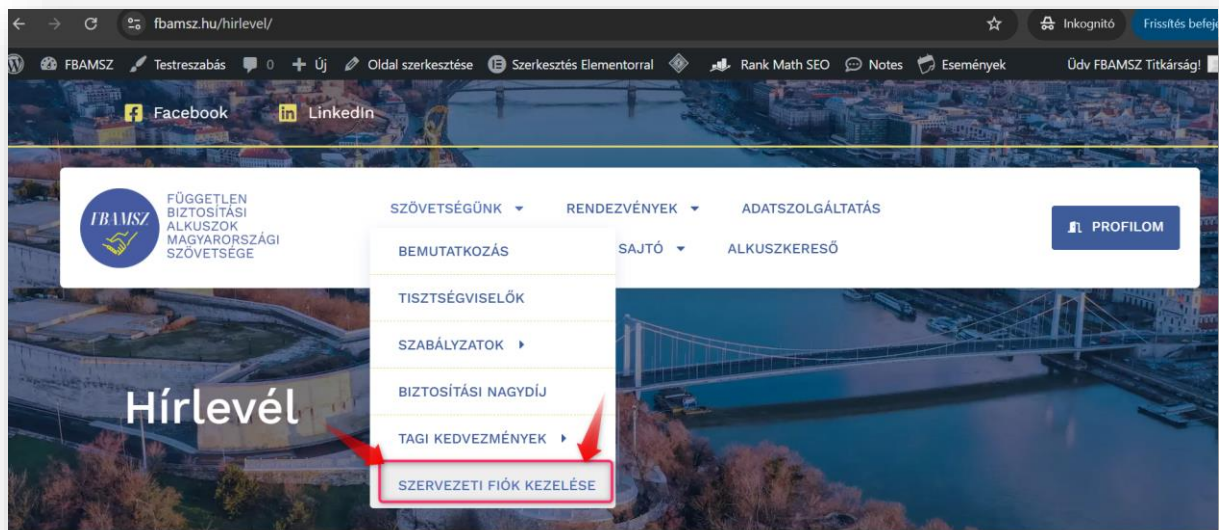
2. Zárt tartalmak belépés után

Bejelentkezést követően többek között az alábbi tartalmakhoz férsz hozzá:

- Zárt rendezvények (pl. „Légy Te a MEGFELELŐ!” compliance sorozatunk, „Légy Te a SZAKÉRTŐ!” webináriumok)
- Heti rendszerességű sajtószemlék
- Hírlevélgyűjtemény, hírlevél archívum
- Adatszolgáltatási űrlap
- BIPAR anyagok és hírlevelek, szemlék

3. Új menüpont: Szervezeti fiók kezelése

A fejlesztések egyik legfontosabb eleme a „Szervezeti fiók kezelése” menüpont, amely a Szövetségünk menü alatt érhető el.



3. sz. képernyőfotó: Szervezeti fiók kezelése menüpont

Ebben a menüpontban a tagszervezet:

- frissítheti a céges adatokat,
- kezelheti a szervezeti felhasználókat,
- beállíthatja a jogosultságokat,
- törölheti a már nem aktív kollégákat.

Ez különösen fontos a tagnyilvántartás naprakészen tartása érdekében.

3.1. Főbb lehetőségek

A szervezeti fiókban az alábbi funkciók érhetők el:

- Tagszervezeti adatok módosítása (székhely, elérhetőségek, weboldal stb.)
- Új kollégák / felhasználók hozzáadása
- Jogosultságok kezelése (pl. adminisztrátori szerepkör kiosztása)
- Kilépett munkatársak törlése



FÜGGETLEN
BIZTOSÍTÁSI
ALKUSZOK
MAGYARORSZÁGI
SZÖVETSÉGE

fbamsz.hu/szervezeti-fiokok-kezelese/

Facebook LinkedIn

FÜGGETLEN BIZTOSÍTÁSI ALKUSZOK MAGYARORSZÁGI SZÖVETSÉGE

SZÖVETSÉGÜNK ▾ RENDEZVÉNYEK ▾ ADATSZOLGÁLTATÁS

DOKUMENTUMOK ▾ SAJTÓ ▾ ALKUSZKERESŐ

PROFILOM

Szervezeti fiók kezelése

Cég: FBAMSZ Teszt Kft.

A cégnév itt nem módosítható.

Székhely

1038 Budapest, Teszt utca 7.

Adószám

123456789-1-12

MNB regisztrációs szám

9876543210

Bemutkozás

Megjelennek a cégadatok - székhely, adószám, MNB regisztrációs szám

Lehetőség van bemutatkozó szöveg megjelenítésére



Telefon

E-mail

Weboldal

Irodák

Megjeleníthető
adatok:
telefonszám,
email cím,
weboldal, és
irodák

CÉGES ADATOK MENTÉSE

Csoporttagok

Összesen (3) Tulajdonos (1) Tag (2)

Felhasználónév vagy e-í

TAGOK KERESÉSE

A céghez tartozó
tulajdonos és a tulajdonos
által hozzáadott és
jogosultsággal allátott
kollégák láthatóak itt

Név	Szerepvállalás	Tevékenységek
Teszt Elek	Tulajdonos	
tesztfelhasznalo_1@fbamsztesztkft.hu	Tag	Eltávolítás a csoportból Adminként beállítva
Teszt Felhasznalo 2	Tag	Eltávolítás a csoportból Adminként beállítva

Csoporttagok hozzáadása

Tag e-mail címe
titkarsag@fbamsz.hu

Tag felhasználónév (nem kötelező)
Felhasználónév

Ha üresen hagyja, akkor a tag e-mail címét fogja használni.

Tag jelszó (nem kötelező)
.....

Ha üresen hagyja, a jelszó véletlenszerűen generálódik.

TAG HOZZÁADÁSA

A tulajdonos (cégvezető) kollégákat vehet fel a csoportba vagy módosíthat jogosultságot, illetve kilépő kolléga esetén törölheti a csoportból.

4. sz. képernyőfotó: Szervezeti fiók kezelése

3.2 Jogosultsági rendszer

Minden tagszervezethez tartozik egy tulajdonosi jogosultságú felhasználó (jellemzően a cégvezető), aki:

- új felhasználókat vehet fel,
- adminisztrátori jogosultságot adhat,
- törölheti a már nem aktív munkatársakat.

Kérjük, rendszeresen ellenőrizd a szervezeti adatokat és jogosultságokat, és szükség esetén frissítsd azokat.

4. Saját felhasználói fiók kezelése

A felhasználói fiók menüpontban a saját adataidat és beállításaidat kezelheted.

Elérhető funkciók:

Felhasználó

– név és e-mail-cím módosítása

Jelszó módosítása

– itt tudod megváltoztatni a jelszavadat

Hírlevél-beállítások


– kiválaszthatod, milyen e-mail-értesítéseket szeretnél kapni

– itt tudsz fel- vagy leiratkozni

Kijelentkezés

– biztonságos kilépés a rendszerből





FBAMSZ Titkárság
Profil megtekintése

Felhasználó

Felhasználónév *
tag


Keresztnév

Vezetéknév

E-mail cím
titkarsag@fbamsz.hu

Számla frissítése

- Felhasználó**
- Jelszó módosítása
- Hírlevél
- Kijelentkezés



FBAMSZ Titkárság
Profil megtekintése

Jelszó módosítása

Jelenlegi jelszó *

Új jelszó *

Jelszó megerősítése *
Jelszó megerősítése

Jelszó frissítése

- Felhasználó
- Jelszó módosítása**
- Hírlevél
- Kijelentkezés

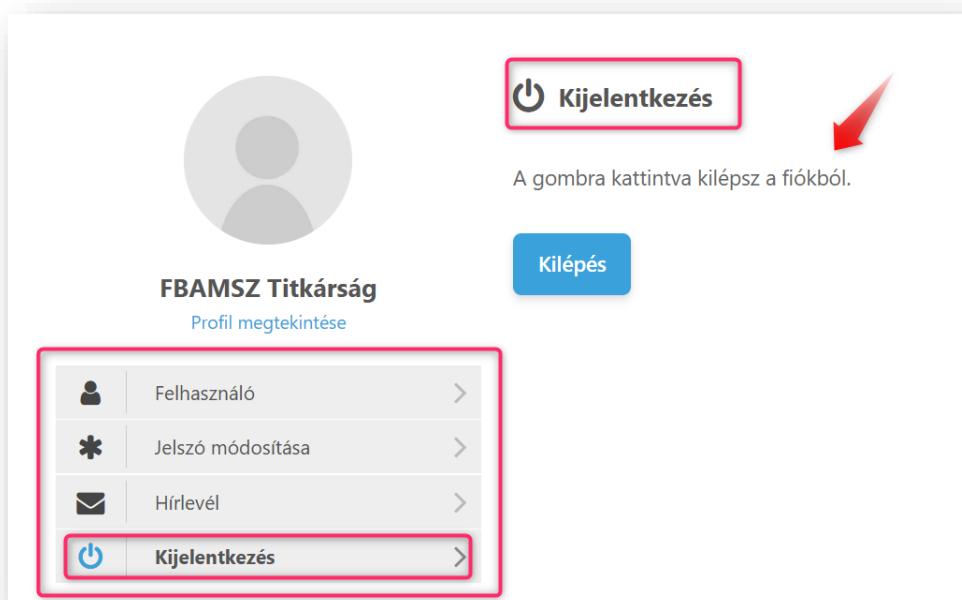


Hírlevél
Hírlevél-beállítások

Válaszd ki, milyen e-mail értesítéseket szeretnél kapni, majd mentsd el.

Szövetségi hírlevél – havi
 Szakmai sajtószemle – heti

MENTÉS



Kijelentkezés

A gombra kattintva kilépsz a fiókból.

Kilépés

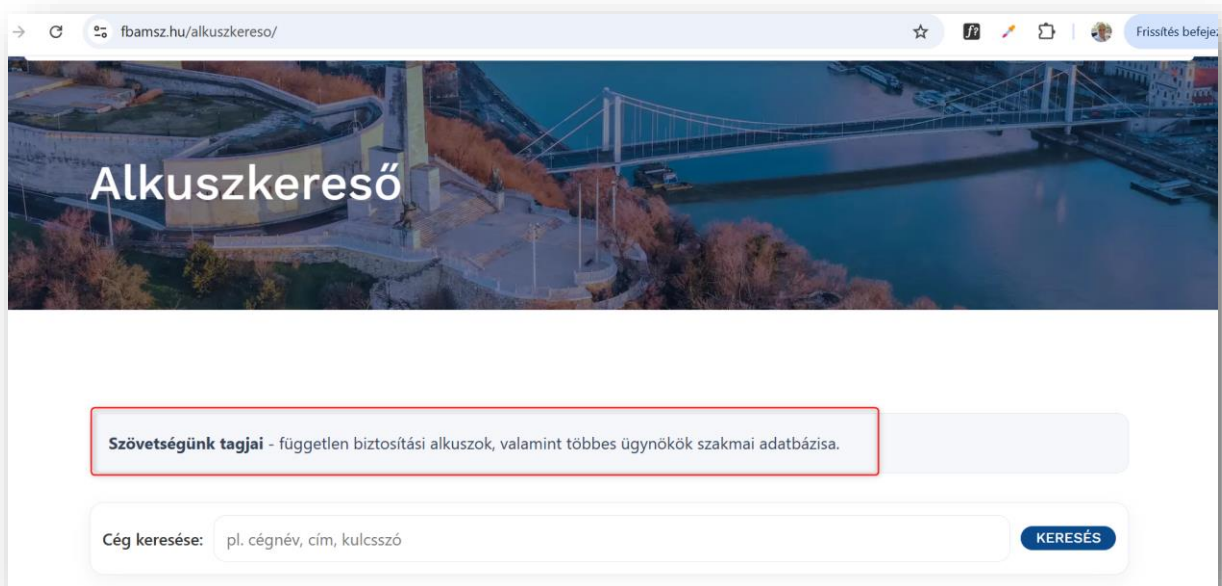
5. sz. képernyőfotó: felhasználói fiók menü

5. Alkuszkereső

Az Alkuszkereső menüpontban a Szövetség tagjai – független biztosítási alkuszok és többes ügynökök – szakmai adatbázisa található.

Keresés lehetséges:

- cégnév alapján,
- cím alapján,
- kulcsszó alapján.



6. sz. képernyőfotó: alkuszkereső felület

Javasoljuk, hogy a szervezeti fiókban:

- adj meg részletes bemutatkozást,
- használj releváns kulcsszavakat,
- töltsd ki a weboldal címét.

Így az érdeklődők könnyebben megtalálják, és egy kattintással át tudnak lépni a saját weboldalokra.

További kérdés esetén a **FBAMSZ Titkárság** készséggel áll rendelkezésedre. titkarsag@fbamsz.hu